

Almuerzo de Reencuentro

TUTORIAL DE COMPRA DE ENTRADAS EN JOINNUS

¡Te esperamos este **13 de junio** en el **Almuerzo de Reencuentro**!
Para facilitar el proceso de compra, **este se divide en dos etapas** sencillas:

COMPRA DE ENTRADAS

1. Ingresa directamente a la página de nuestro evento en Joinnus a través de este enlace:
<https://www.joinnus.com/events/entertainment/lima-almuerzo-de-reencuentro-2026-75960>

Una vez ahí, **inicia sesión con tu cuenta**, de no contar con una, **deberás registrarte**.



The screenshot displays the Joinnus website interface. At the top, there is a navigation bar with the Joinnus logo, a search bar, and a 'Registrarse' button highlighted with a red box and a red arrow. The main content area features a large, colorful banner for the 'Almuerzo de Reencuentro' event. The banner text includes 'Almuerzo de Reencuentro', '¡De la PUCP pa'l Perú!', and the event details: 'Campus PUCP', '13 junio', and '13:00 p.m. a 20:00 p.m.'. To the right of the banner, there is a 'Fecha y Hora' section showing 'Sáb 13 de Junio, 2026' and '01:00 PM'. Below that, the 'Entradas' section shows 'General' tickets for 's/ 210.00'. At the bottom of the banner, there is a description of the event: 'Reencuéntrate con amigos, revive tu etapa PUCP y crea nuevos recuerdos en un ambiente lleno de música, cultura y sabor peruano. Disfruta shows en vivo y una celebración que resalta el orgullo de ser peruano y PUCP. ¡No te lo pierdas!'.

2. **En caso tengas que registrarte**, te aparecerá esta pantalla y deberás llenar tu información.

The registration form is titled "Regístrate" and includes the following fields and options:

- Logo: JU
- Header: **Regístrate**
- Text: "Por favor, ingresa tu datos."
- Form fields:
 - Correo electrónico:
 - Contraseña:
 - Nombre:
 - Apellidos:
 - País:
 - Ciudad:
 - DNI:
 - Género:
- Strength indicator: Fuerte
- Terms and conditions: He leído y acepto los **términos y condiciones de uso** de la plataforma y servicios de Juevus, así como haber leído las **políticas de privacidad** del mismo.
- Additional consent: Doy mi **consentimiento para usos adicionales** y disfrutar de los beneficios, promociones y descuentos creados para mí.
- Button: Continuar

3. Una vez registrado, **ingresa tu usuario y contraseña** y podrás empezar con el proceso de compra.

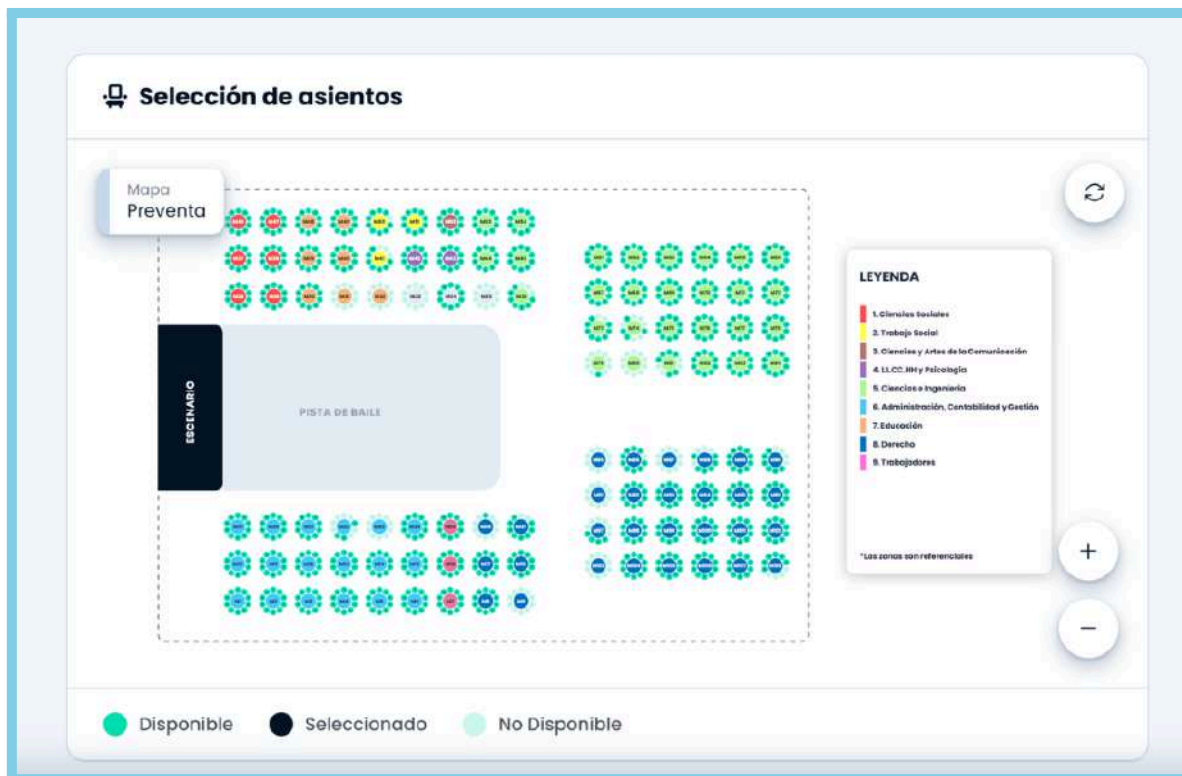
The login form is titled "¡Bienvenido!" and includes the following elements:

- Navigation: [Volver](#)
- Text: "¿No tienes cuenta? [Regístrate aquí](#)"
- Logo: JU
- Header: **¡Bienvenido!**
- Text: "Por favor, ingresa a tu cuenta."
- Form fields:
 - Correo electrónico:
 - Contraseña:
- Link: [¿Contraseña olvidada?](#)
- Button: Ingresar

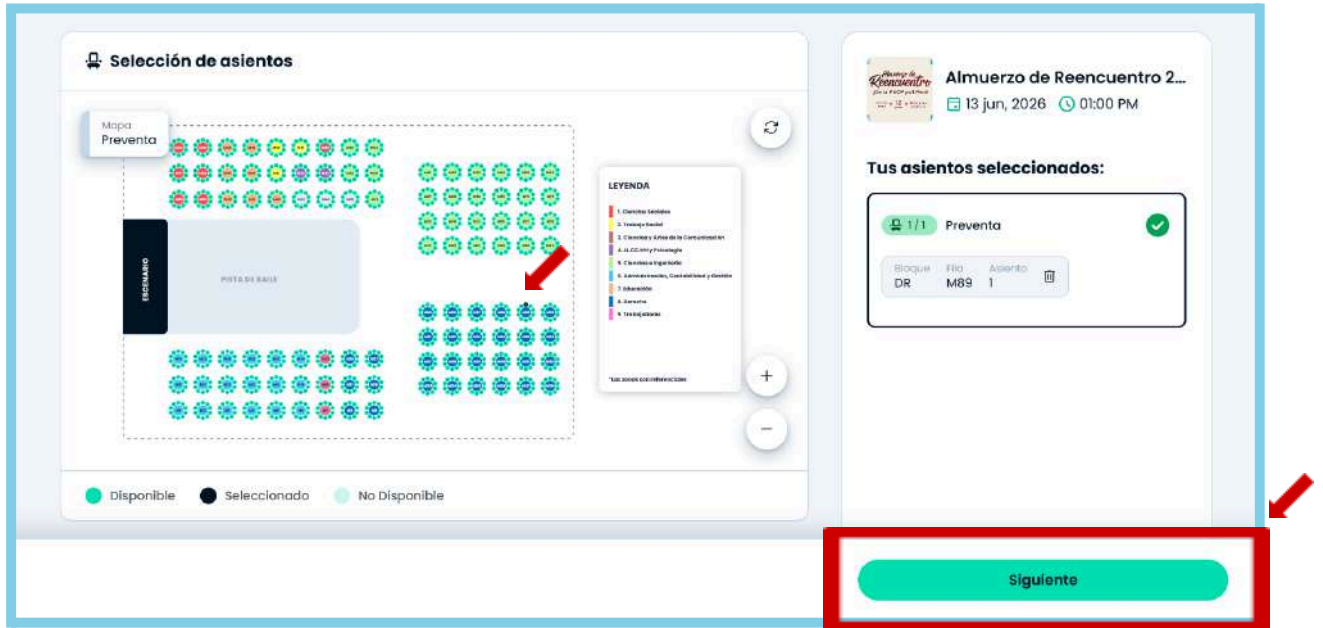
4. **Selecciona tus entradas** y a continuación podrás seleccionar los asientos.



6. Te dirigirá a la siguiente ventana donde podrás ver la distribución de las mesas y los espacios donde puedes sentarte. Tomar en cuenta que **la distribución por facultad es referencial**, todos los egresados pueden comprar en cualquier zona.



7. Selecciona el asiento donde deseas ubicarte. Los asientos celestes simbolizan que está ocupado y los asientos de color turquesa que están disponible, luego das clic en 'Siguiente'.

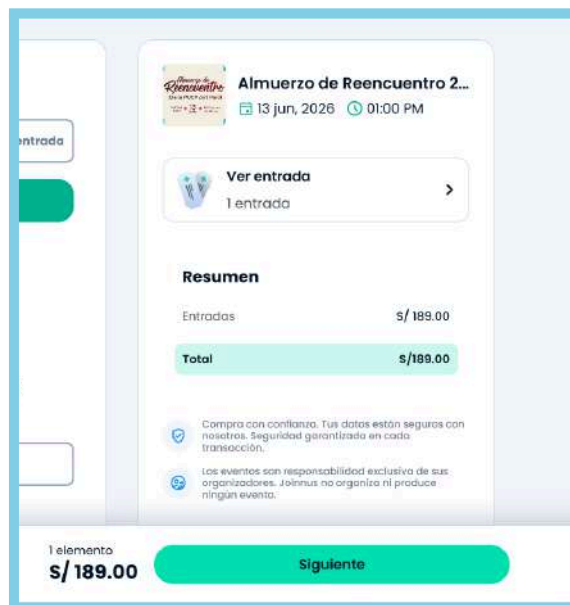


8. El precio que aparecerá en el resumen será:

→ **S/189** (si compras en Preventa hasta el 16/05)

→ **S/210** (si compras en Venta General a partir del 17/05)

Pero si aplicaste tu DNI por ser Asociado Hábil, podrás ver el monto con tu descuento aplicado. Asimismo, si eres trabajador PUCP (Docentes y administrativos), accedes al precio especial de **S/. 189**.



10. A continuación, selecciona si deseas que tu compra sea reembolsable o no. La compra reembolsable agrega un costo extra a tu carrito de compra. Luego de hacer tu elección das clic en 'Siguiente'.

Selección Compra Reembolsable

Compra Reembolsable S/ 24.77 por entrada

Devolución del 100% ¡todo en horas! (Términos y condiciones)

Reciba un reembolso del 100% sin tanto trámite... Cubriendo casos de:

- ✓ Enfermedades, accidentes, y lesiones
- ✓ Condiciones médicas preexistentes
- ✓ Falla en el transporte público
- ✓ Cambios en las fechas de exámenes
- ✓ Clima adverso
- ✓ ¡Y muchos más!

Compra No Reembolsable

1 elemento S/ 189.00 **Siguiente**

11. El siguiente paso es **seleccionar la forma de pago de tu preferencia** y seguir las indicaciones.

Asientos > Seguro > Pago 11:01 ¡Tienes tiempo de sobra!

Doy mi consentimiento para usos adicionales y disfrutar de los beneficios, promociones y descuentos creados para mí.

Recomendado

JoinnusPay vía BCP + S/ 3.80

Yape

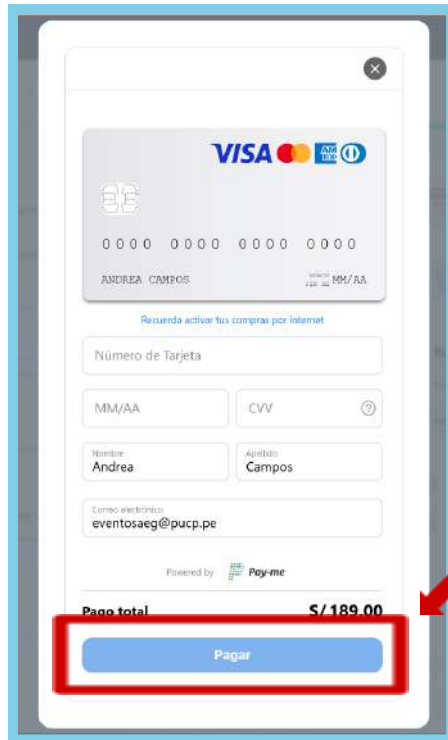
Tarjetas de Crédito / Débito VISA Mastercard

Paga de forma segura con cualquier tarjeta de crédito o débito VISA o Mastercard.

Tarjetas de Crédito / Débito VISA Mastercard

1 elemento S/ 189.00 **Pagar**

Por ejemplo, si deseas pagar con VISA, te aparecerá esta pantalla para que llenes los datos de tu tarjeta.



Luego, presiona “Pagar”

12. ¡Listo! ya compraste tu entrada para el **Almuerzo de Reencuentro PUCP 2026**.

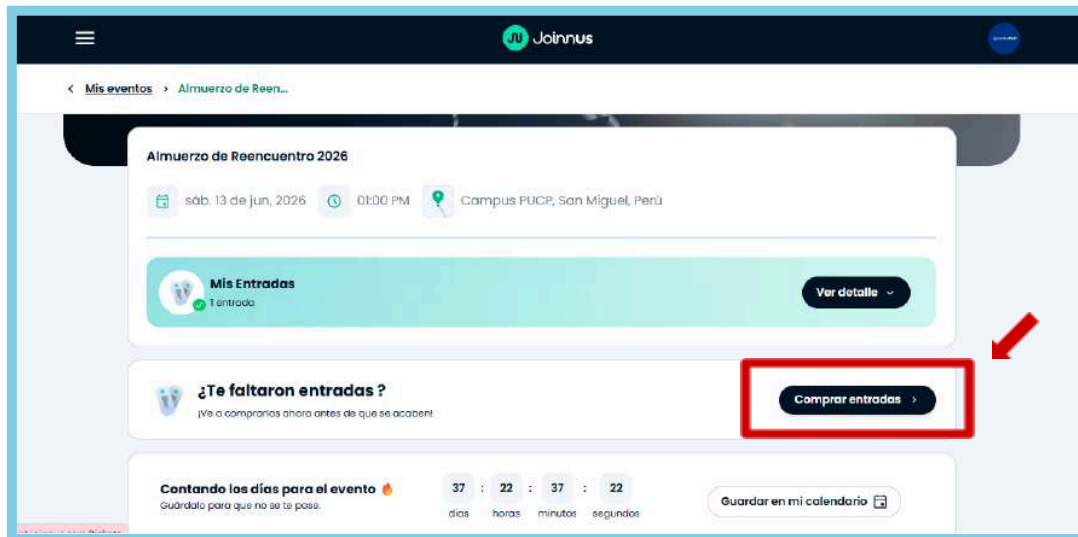


Se te redirigirá a una ventana donde podrás visualizar tus entradas.

13. Si deseas comprar más de una entrada, puedes hacer clic en la opción **‘¿Te faltaron comprar más entradas?’** para adquirir entradas adicionales para tus amigos.

Ten en cuenta que **las entradas deben comprarse una por una**, no varias al mismo tiempo.

Asimismo, recuerda que si alguno de tus amigos cuenta con descuento (asociado hábil o trabajador PUCP), deberás ingresar su DNI como código de descuento al momento de seleccionar su entrada para que se aplique el precio especial.



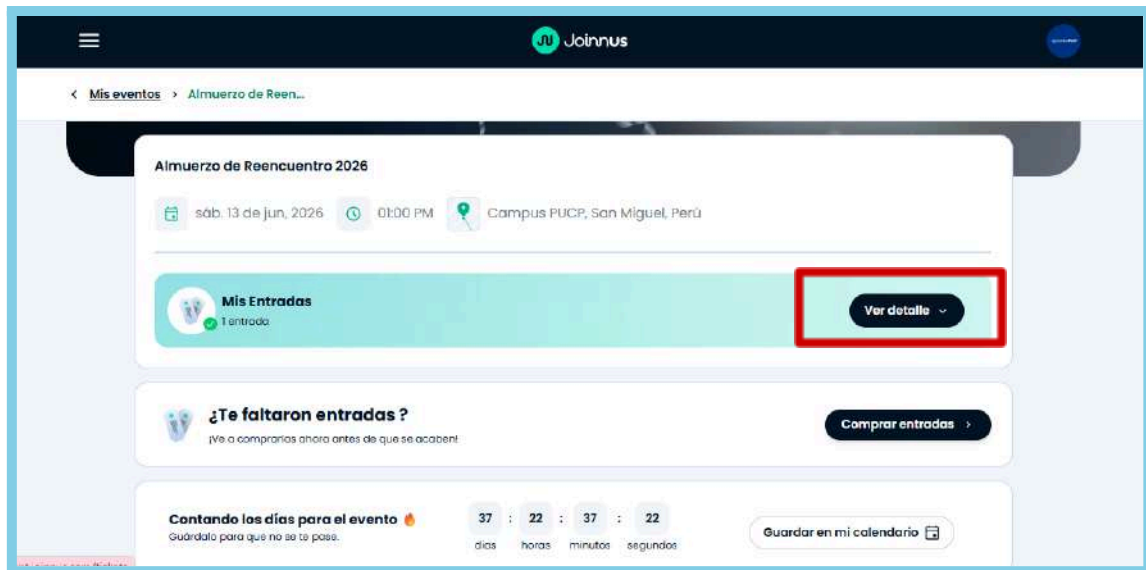
REGISTRO DE ASISTENTES - OBLIGATORIO

14. **Todas las entradas figurarán inicialmente sin un nombre oficial.** Para asignar tus datos y los de tus amigos, deberás ingresar a la sección ‘Mis entradas’ en tu perfil y seleccionar cada entrada para registrar los datos correspondientes.

- Selecciona cada entrada



- Y ve a la opción “Ver detalles”.



- Ahí deberás ingresar a “Pendiente de nominación”.



- Para **asignar tu propia entrada**, marca la casilla que indica “Esta es mi entrada”, la cual autocompletará las casillas con tus propios datos registrados en tu cuenta de Joinnus.

Nominar entrada

1 Nominación 2 Confirmar y emitir

Completar con mis datos Opcional Amigos guardados Opcional

¡Esta es mi entrada! Seleccione una opción

Tipo de documento Nº de documento

DNI

Nombre Apellido

País Perú

★ Nuevo

Sigulente

- Posteriormente podrás seleccionar las demás entradas para completar los datos de tus compañeros.

Nominar entrada

1 Nominación ————— 2 Confirmar y emitir

Completar con mis datos Opcional Amigos guardados Opcional

¡Esta es mi entrada! Seleccione una opción

Tipo de documento Nº de documento

DNI 🔍

Nombre Apellido

País

Perú

Nuevo

Siguiente

Este proceso de nominación deberá realizarse por cada entrada comprada.

IMPORTANTE: Es posible que te pidan un código de verificación.
Este código llegará a tu correo para que puedas insertarlo:

Fwd: 📧 **Accede a tus entradas: Aquí tienes el código** 📧
1 mensaje

Hola Roger,

Ingresa este código en la web para que puedas ingresar a ver tus entradas.

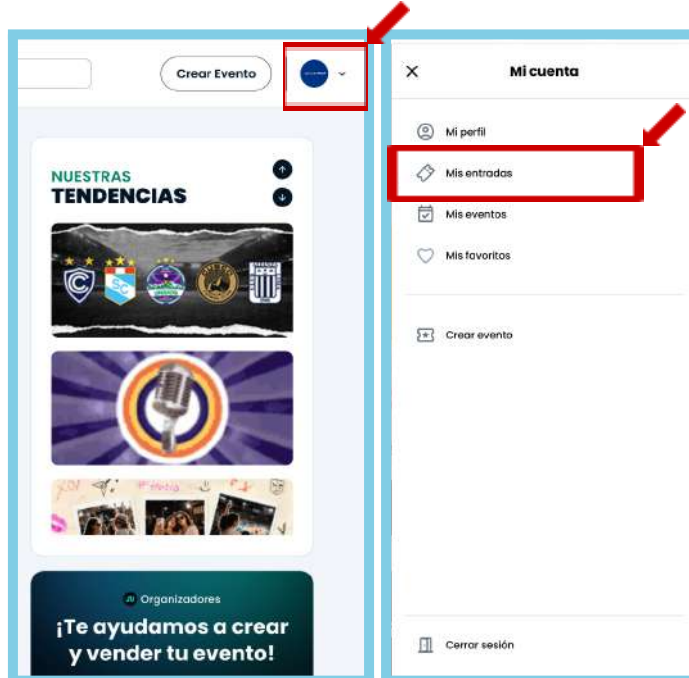
El código es: 📧

077012

Ten en cuenta que el código es válido solo por 3 minutos.

- Los datos podrán modificarse hasta un día antes del evento.
- El código de descuento debe ingresarse al inicio del proceso de compra.

También podrás acceder a tus entradas desde la sección **“Mis entradas”**, ubicada en la esquina superior derecha.



15. Al ingresar al evento deberás mostrar el **código QR** que figura en tu entrada.



Nro. de compra: **31615352**



Nombre
Andrea Campos

DNI
12345678

Tipo de entrada
Preventa

IMPORTANTE: Recuerda que si eres asociado hábil de la AEG-PUCP tienes un descuento del 20% en el costo de tu entrada. Si quieres más información sobre cómo asociarte, puedes contactarnos a través de los medios que te compartimos a continuación. El descuento estará disponible 24 horas después de volverte asociado hábil.

Para más información, puedes escribirnos o llamarnos al **945 041 697** o enviarnos un correo a eventosaeg@pucp.pe

¡Te esperamos este sábado 13 de junio en el Almuerzo de Reencuentro PUCP!